



Haylou Solar Smart Watch

Εγχειρίδιο Χρήσης



Διάθεση και Υποστήριξη

Info Quest
TECHNOLOGIES

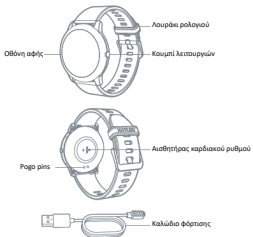
Info Quest Technologies M.A.E.B.E.

Αργυρουπόλεως 2Α, 176 71 Καλλιθέα, Αθήνα

Τηλ. 211 999 4000

www.infoquest.gr, www.infoquest.gr/el/youpin

01 Επισκόπηση



Περιεχόμενα συσκευασίας

Smart watch, καλώδιο φόρτισης και εγχειρίδιο χρήστη.

02 Πώς να το φορέσετε

Παρακαλούμε φορέστε το ρολόι και μετακινήστε το σε απόσταση περίπου ενός δακτύλου από τον καρπό σας. Παρακαλούμε προσαρμόστε το σφίξιμο του λουριού του ρολογιού για να σας βολεύει.

Σημείωση: Το υπερβολικό χαλάρωμα του λουριού μπορεί να επηρεάσει την απόδοση του αισθητήρα καρδιακού ρυθμού.



03 Πώς να το συνδέσετε

1. Κρατήστε πατημένο το κουμπί λειτουργικών για να ενεργοποιήσετε το ρολόι και θα εμφανιστεί ένας κωδικός QR. Χρησιμοποιήστε το τηλέφωνό σας για να σκανάρετε τον κωδικό QR για να εγκαταστήσετε την εφαρμογή. Μπορείτε επίσης να σκανάρετε τον κωδικό QR παρακάτω για εγκατάσταση.



Σημείωση: Η οδηγία παρακάτω είναι μόνο για αναφορά. Για την πραγματική εγκατάσταση, παρακαλούμε ακολουθήστε τις οδηγίες στην εφαρμογή.

2. Ανοίξτε την εφαρμογή Haylou Fit και προσθέστε τη συσκευή στη σελίδα (εικόνα).



Σημείωση:

1. Παρακαλούμε μην απενεργοποιήσετε το Bluetooth κατά τη σύνδεση.
2. Εάν αποτύχετε να προσθέσετε συσκευή ή το ρολόι αποσυνδεθεί με τη συσκευή, παρακαλούμε κρατήστε πατημένο το κουμπί λειτουργιών για 3 δευτερόλεπτα και επιλέξτε τις εργοστασιακές ρυθμίσεις στο ρολόι. Στη συνέχεια, συνδέστε ξανά το ρολόι με τη συσκευή.

04 Τρόπος χρήσης

1. Στην Αρχική σελίδα, σύρετε προς τα κάτω από το επάνω μέρος της επιφάνειας του ρολογιού για να ανοίξετε τη Γρήγορη ρύθμιση.



2. Στην Αρχική σελίδα, σύρετε προς τα πάνω από το κάτω μέρος της επιφάνειας του ρολογιού για να ανοίξετε τον Πίνακα Ελέγχου.



3. Στην Αρχική σελίδα, σύρετε δεξιά / αριστερά για μετάβαση στην προηγούμενη / επόμενη σελίδα.

4. Όταν δε βρίσκαστε στην Αρχική σελίδα, σύρετε από το αριστερό άκρο στο δεξί για να επιστρέψετε στην προηγούμενη σελίδα.

5. Στην Αρχική σελίδα, συνεχίστε να αγγίζετε την οθόνη για 3 δευτερόλεπτα για να μπείτε στο Watch Face Change (Αλλαγή ταπεσαρίας ρολογιού).











6. Κρατήστε πατημένο το κουμπί λειτουργιών για 3s για ενεργοποίηση / απενεργοποίηση.

7. Πατήστε το κουμπί λειτουργιών για να επιστρέψετε στην αρχική σελίδα (ανοίγει μόνο μία σελίδα).

8. Πατήστε το κουμπί λειτουργιών για μετάβαση στην προηγούμενη σελίδα (ανοίγει δύο σελίδες).

9. Πατήστε το κουμπί λειτουργιών για παύση / συνέχιση της προπόνησής σας (κατά τη διάρκεια προπόνησης).

05 Λειτουργίες

	12 αθλητικές λειτουργίες (τζόκινγκ, πεζοπορία, ποδηλασία, αναρρίχηση, sprinting, τρέξιμο σε εσωτερικούς χώρους, γιόγκα, γυμναστήρια, ελεύθερη προπόνηση, μπάσκετ, ποδόσφαιρο και βαρκάδα)
	Μια 24ωρη παρακολούθηση καρδιακού ρυθμού που κάνει καταγραφή
	Παρακολουθεί τον χρόνο και την κατάσταση του ύπνου σας
	Μπορείτε να ελέγξετε τον καιρό των επόμενων τριών ημερών και τη θερμοκρασία σε πραγματικό χρόνο
	Τηλεχειριστήριο μουσικής στο τηλέφωνο (το ρολάι δεν μπορεί να αναπαράγει μουσική ανεξάρτητα)
	Βοηθάει στη ρύθμιση της αναπνοής και της χαλάρωσης
	Ακρίβεια έως και δύο δεκαδικά ψηφία
	Χρονόμετρο πλήρους οθόνης
	Ανοίγει, ρυθμίζει, ελέγχει και κλείνει το ξυπνητήρι
	Κάθεστε παλύ ώρα και ήρθε η ώρα να σηκωθείτε

06 Τρόπος φόρτισης

1. Φορτίστε το ρολόι μέσω του καλωδίου φόρτισης και βεβαιωθείτε ότι τα rogo pins έχουν καλή επαφή.
2. Χρησιμοποιήστε ένα πιστοποιημένο αντίπαρο με τάση εξόδου 5V και ένταση ρεύματος εξόδου 0,5A ή παραπάνω.
3. Εάν δε χρησιμοποιείτε το ρολόι για μεγάλο χρονικό διάστημα, το εικονίδιο φόρτισης ενδέχεται να μην εμφανίζεται μέχρι να φορτίσετε το ρολόι για περισσότερο από 1 λεπτό.
4. Παρακαλούμε φροντίστε να διατηρείτε πάντα στεγνά τα rogo pins.



Σημείωση:

1. Διατηρούμε το δικαίωμα ανασθεώρησης του Εγχειριδίου Χρήσης χωρίς οποιαδήποτε ειδοποίηση προς εσάς. Μέρη των λειτουργιών ενδέχεται να είναι διαφορετικά σε ορισμένα λογισμικά.
2. Παρακαλούμε φορτίστε το ρολόι για περισσότερο από 2 ώρες πριν τη χρήση.
3. Αυτό το προϊόν έχει βαθμό αδιαβροχοποίησης IP68, ωστόσο μην το βυθίζετε σε ζεστό νερό ή άλλο διαβρωτικό υγρό, ή μην το φοράτε για βουτιά σε βάθος πάνω από 3m. Τυχόν ελαττώματα που προκαλούνται από τις παραπάνω πρακτικές δεν καλύπτονται από την εγγύηση.
4. Παρακαλώ μη σφίγγετε υπερβολικά το λουράκι. Διατηρήστε στεγνά τα μέρη επαφής του ρολογιού και καθαρίστε το λουράκι περιοδικά. Για οποιαδήποτε αλλεργία, παρακαλούμε βγάλτε το ρολόι αμέσως και συμβουλευτείτε το γιατρό.
5. Το κουμπί λειτουργιών και η οθόνη αφής δεν είναι διαθέσιμα για υποβρύχια χρήση. Εάν το ρολόι βραχεί, στεγνώστε το πριν από τη χρήση.

Βασικές παράμετροι

Όνομα προϊόντος: Haylou Solar

Μοντέλο προϊόντος: Haylou LS05 -1

Μέγεθος προϊόντος: 45,3 x 11,4 mm

Μέγεθος λουριού: 22mm

Βάρος (με το λουράκι): 54g

Οθόνη: TFT LCD 1,28 ιντσών

Ανάλυση: 240 * 240

Έκδοση Bluetooth: V5.0

Αισθητήρας: αισθητήρας καρδιακού ρυθμού, αισθητήρας εππαχυνσιόμετρου

Χωρητικότητα μπαταρίας: 340 mAh

Διάρκεια ζωής μπαταρίας: 15 ημέρες (με 24ωρη παρακολούθηση καρδιακού ρυθμού)

Σκόνη, αδιαβροχοποίηση: IP68

Θερμοκρασία λειτουργίας: -20 °C ~ 45 °C

Πλατφόρμα συγχρονισμού δεδομένων: Haylou Fit

Συμβατότητα: Android 4.4 ή IOS 8.0 και νεότερη έκδοση



Κατασκευαστής: Dongguan Liesheng Electronic Co., Ltd.

Διεύθυνση: Suite 1303, 1305 and 1306, 13/F, Project Phrase 2 of Gaosheng Tech District, Dongguan City, Guangdong, China.



Δήλωση συμμόρφωσης ΕΕ

Με το παρόν, η εταιρεία Dongguan Hele Electronics Co., Ltd. δηλώνει ότι ο τύπος ραδιοεξοπλισμού Ηαγίοο LS05-1 συμμορφώνεται με την Οδηγία 2014/53/ΕΕ. Το πλήρες κείμενο της δήλωσης συμμόρφωσης της ΕΕ διατίθεται στην ακόλουθη διεύθυνση στο Διαδίκτυο: <https://www.infoquest.gr/el/youpin>

Απόβλητα ηλεκτρικού και ηλεκτρονικού εξοπλισμού (ΑΗΗΕ)



Όλα τα προϊόντα που φέρουν αυτό το σύμβολο είναι απόβλητα ηλεκτρικού και ηλεκτρονικού εξοπλισμού (ΑΗΗΕ όπως στην Οδηγία 2012/19/ΕΕ) τα οποία δεν πρέπει να αναμειγνύονται με ασυζήνηματα οικιακά απόβλητα. Αντ' αυτού, θα πρέπει να προστατεύετε την ανθρώπινη υγεία και το περιβάλλον παραδίδοντας τον εξοπλισμό σας σε ένα καθορισμένο σημείο συλλογής για την ανακύκλωση των αποβλήτων ηλεκτρικού και ηλεκτρονικού εξοπλισμού που ορίζει η κυβέρνηση ή οι τοπικές αρχές. Η σωστή απόρριψη και ανακύκλωση θα συμβάλει στην πρόληψη δυνητικών αρνητικών συνεπειών για το περιβάλλον και την ανθρώπινη υγεία. Παρακαλούμε επικοινωνήστε με τον εγκαταστάτη ή τις τοπικές αρχές για περισσότερες πληροφορίες σχετικά με την τοποθεσία καθώς και τους όρους και τις προϋποθέσεις τέτοιων σημείων συλλογής.

Για να αποφευχθούν οι πιθανές επιπτώσεις στο περιβάλλον και την ανθρώπινη υγεία ως αποτέλεσμα της παρουσίας επικίνδυνων ουσιών σε ηλεκτρικό και ηλεκτρονικό εξοπλισμό, οι τελικοί χρήστες ηλεκτρικού και ηλεκτρονικού εξοπλισμού πρέπει να κατανοούν την έννοια του διαγραμμένου συμβόλου του κάδου. Μην απορρίπτετε τα ΑΗΗΕ ως αταξινόμητα οικιακά απόβλητα και πρέπει να συλλέγετε αυτά τα ΑΗΗΕ ξεχωριστά.



CHIT ID:20200P4164 FCC ID RDR-P2012
Made in China

Εγγύση καλής λειτουργίας

Το Haylou Solar Smart Watch που μόλις αποκτήσατε, συνοδεύονται από Εγγύηση Καλής Λειτουργίας Δύο (2) ετών από την Info Quest Technologies.

Παρακαλούμε διαβάστε προσεκτικά τους όρους εγγύησης που συνοδεύουν το προϊόν. Σημειώνεται ότι η Info Quest Technologies παρέχει τεχνική υποστήριξη για επιλεγμένα προϊόντα Yourip τα οποία και εισάγει και διαθέτει στην Ελληνική αγορά. Τα προϊόντα αυτά έχουν συγκεκριμένα serial numbers και διαθέτουν στη συσκευασία τους έντυπο εγγύησης της Info Quest Technologies. Η Info Quest Technologies, εγγυάται ότι για το χρονικό διάστημα ισχύος της εγγύησης, θα καλύπτει με τον τρόπο και τα μέσα που διαθέτει τυχόν βλάβες που θα παρουσιάσει το προϊόν. Απαραίτητη προϋπόθεση για να ισχύει η εγγύηση, είναι η χρήση του προϊόντος να γίνεται με βάση τον προορισμό του, σύμφωνα με τις προδιαγραφές και τα χαρακτηριστικά του, καθώς και κάτω από φυσιολογικές συνθήκες.

Έναρξη Εγγύησης

Η εγγύηση ξεκινά από την ημερομηνία αγοράς του προϊόντος, που αποδεικνύεται με την προσκόμιση νόμιμης απόδειξης ή τιμολογίου. Η Εγγύηση ισχύει εφ' όσον:

1. Διακρίνεται καθαρά ο σειριακός αριθμός της συσκευής (Serial

No) και δεν έχει παραποιηθεί.

2. Το προϊόν που μεταφέρεται στα εργαστήρια της Info Quest Technologies, συνοδεύεται από το νόμιμο παραστατικό αγοράς του - όπου αναφέρεται καθαρά η ημερομηνία και ο τύπος του - & από μία σύντομη περιγραφή της βλάβης.

Η εγγύηση παύει να ισχύει όταν

1. Έχει αλλοιωθεί ή παραποιηθεί ο σειριακός αριθμός της συσκευής (Serial No).
2. Η βλάβη είναι αποτέλεσμα μετατροπών, κακής σύνδεσης, κακής εγκατάστασης ή κακής χρήσης.
3. Η βλάβη προκλήθηκε από ατύχημα, μεταβολές της τάσης του δικτύου ρεύματος, υγρό ή φωτιά, κακομεταχείριση ή αμέλεια.
4. Στο προϊόν έχουν εισχωρήσει υγρά.
5. Ελαττώματα ή βλάβη της συσκευής ή των εξαρτημάτων αυτής, προκλήθηκαν από κακή αποστολή ή μεταφορά χωρίς κατάλληλη συσκευασία.
6. Υπάρχουν εμφανή σημάδια από πτώση ή παραβίαση της συσκευής, όπως γρατσουνιές, στραβές βίδες, κομμένα καλώδια, κα.

Η εγγύηση δεν καλύπτει

1. Τη φυσιολογική φθορά λόγω χρήσης στο εξωτερικό περιβάλλον της συσκευής ή ζημιές που προκλήθηκαν από ατυχήματα, κεραυνό, νερό, φωτιά, ακατάλληλο εξαερισμό.

2. Ζημιά που προκλήθηκε στο προϊόν από τυχόν προσαρμογές ή ρυθμίσεις, που δεν αντιστοιχούν στις τεχνικές προδιαγραφές του προϊόντος.
3. Ελαττώματα ή βλάβες από φαγητό ή υγρά, διάβρωση, οξειδωση ή χρήση λανθασμένης τάσης.
4. Περιοδική συντήρηση και επισκευή ή αλλαγή εξαρτημάτων, ως αποτέλεσμα φυσικής φθοράς.
5. Βλάβες σε αεροθαλάμους ή/και ελαστικά που προκλήθηκαν κατά τη χρήση του προϊόντος.
6. Έξοδα μετάβασης του τεχνικού για κατ' οίκον επισκευή.
7. Εγκαταστάσεις υλικών ή εξοπλισμού που έγιναν από τρίτους, μη εξουσιοδοτημένους από την Info Quest Technologies.

Όροι μεταφοράς και χρεώσεις

1. Η μεταφορά των προϊόντων Yourip από και προς τα εργαστήρια για επισκευή, γίνεται με ευθύνη και δαπάνη του χρήστη.
2. Για τη μεταφορά του προϊόντος πρέπει να χρησιμοποιείται η αρχική συσκευασία του προϊόντος, η οποία θα πρέπει να διατηρείται σε άριστη κατάσταση, ώστε να αποφευχθούν τυχόν ζημιές κατά τη μεταφορά. Σε αντίθετη περίπτωση η Info Quest Technologies δεν ευθύνεται για τυχόν ζημιές της συσκευής κατά την μεταφορά.
3. Στην περίπτωση που μετά από τεχνικό έλεγχο διαπιστωθεί

ότι η βλάβη δεν καλύπτεται από την εγγύηση για τους λόγους που αναφέρονται παραπάνω, ο χρήστης επιβαρύνεται με τα έξοδα αποστολής και τεχνικού ελέγχου. Σε περίπτωση που ο χρήστης επιθυμεί την αποκατάσταση της βλάβης, παρά το γεγονός ότι δεν καλύπτεται από την εγγύηση, τα έξοδα επισκευής βαρύνουν τον χρήστη.

Λοιποί Όροι

- Η Info Quest Technologies σε καμία περίπτωση δεν ευθύνεται προς τον πελάτη ή προς τρίτους για οποιεσδήποτε ζημιές, μεταξύ των οποίων και για διαφυγόντα κέρδη, αποθετικές ή άλλες τυχαίες ή έμμεσες ζημιές, που προκλήθηκαν εξ' αιτίας της χρήσεως, ή της αδυναμίας χρήσεως του εν λόγω προϊόντος.

- Η εγγύηση ισχύει με την επιφύλαξη των παραπάνω όρων των οποίων ο πελάτης έχει λάβει γνώση και αποδέχεται.

- Για κάθε διαφορά ήθελε προκύψει από το παρόν, αρμόδια είναι τα δικαστήρια της έδρας της εταιρείας και εφαρμοστέο το Ελληνικό Δίκαιο.

Κέντρα Επισκευών: Λεωφόρος Κηφισού 125-127, Άγιος Ιωάννης Ρέντης, Αθήνα (Είσοδος από Μπιχάκη 42)

Γραμμή Τεχνικής Υποστήριξης: 211 999 1260

Το προϊόν και η συσκευασία φέρουν την παρακάτω ένδειξη.



Με το παρόν η Yourip δηλώνει ότι ο εξοπλισμός τύπου Haylou LS05 -1, συμμορφώνεται με την Οδηγία 2014/53/ΕΕ.

Απόρριψη της συσκευής

Εάν πάνω στο προϊόν ή στη συσκευασία του προϊόντος υπάρχει το σύμβολο απόρριψης τότε δε θα πρέπει να πετάξετε το προϊόν μαζί με τα κοινά οικιακά απορρίμματα, αλλά να το παραδώσετε στο κατάλληλο σημείο περισυλλογής για την ανακύκλωση ηλεκτρικού και ηλεκτρονικού εξοπλισμού. Η ανεξέλεγκτη απόρριψη τέτοιων προϊόντων ενδέχεται να έχει βλαβερές συνέπειες για το περιβάλλον και την υγεία των ανθρώπων. Για περισσότερες πληροφορίες σχετικά με την ανακύκλωση του προϊόντος αυτού, μπορείτε να επικοινωνήσετε με το δήμο σας, την υπηρεσία αποκομιδής οικιακών απορριμμάτων ή το κατάστημα από το οποίο αγοράσατε το προϊόν.



RoHS



Info Quest Technologies M.A.E.B.E.

Αργυρουπόλεως 2Α, 176 71 Καλλιθέα, Αθήνα, Τηλ. 211
999 4000

www.infoquest.gr, www.infoquest.gr/el/youpin

Διάθεση και Υποστήριξη

Info Quest
TECHNOLOGIES

Info Quest Technologies M.A.E.B.E.

Αργυρουπόλεως 2Α, 176 71 Καλλιθέα, Αθήνα

Τηλ. 211 999 4000

www.infoquest.gr