

ΕΝΪΗΝ

Οδηγίες χρήσης Hair Clipper



**Chongqing LiLu Science and Technology
Development Co., Ltd.**

Διάθεση και Υποστήριξη

Info Quest
TECHNOLOGIES

Info Quest Technologies M.A.E.B.E.

Αργυρουπόλεως 2Α, 176 71 Καλλιθέα, Αθήνα,

Τηλ. 211 999 4000

www.infoquest.gr, www.infoquest.gr/el/youpin

Σημαντικές οδηγίες ασφαλείας

Κίνδυνος

1. Αυτό το προϊόν και τα αξεσουάρ του δεν είναι παιχνίδια. Παρακαλούμε τοποθετήστε τα μακριά από παιδιά για να αποφύγετε τον κίνδυνο.
2. Μη χρησιμοποιείτε βρεγμένο χέρι για να συνδέσετε και να τραβήξετε το καλώδιο ρεύματος, κρατήστε το καλώδιο ρεύματος μακριά από κολλώδες υγρό ή άλλο υγρό.
3. Φροντίστε να διατηρείτε το σώμα της κουρευτικής μηχανής, τον αντάπτορα και το καλώδιο ρεύματος στεγνό. Μην το χρησιμοποιείτε στο μπάνιο.
4. Αυτό το προϊόν περιέχει μια ενσωματωμένη επαναφορτιζόμενη μπαταρία. Μη ρίχνετε τη μπαταρία στη φωτιά και ποτέ μην τη φορτίζετε, μην τη χρησιμοποιείτε και μην την τοποθετείτε σε σημείο όπου η θερμοκρασία είναι υψηλή.
5. Μη χρησιμοποιείτε την κουρευτική μηχανή όταν το καλώδιο ρεύματος ή ο αντάπτορας της έχουν υποστεί ζημιά ή όταν η σύνδεση μεταξύ αυτής και της ηλεκτρικής πρίζας είναι χαλαρή.

Το σύμβολο στα δεξιά υποδηλώνει ότι το σώμα της κουρευτικής μηχανής δε μπορεί να καθαριστεί κάτω από μια βρύση.

Προειδοποίηση: Κρατήστε το σώμα της κουρευτικής μηχανής στεγνό.

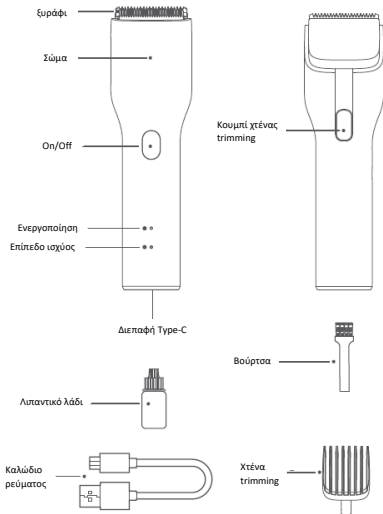


Προειδοποίηση

1. Βεβαιωθείτε ότι διατηρείτε το καλώδιο ρεύματος και αυτό το προϊόν στεγνό. Μην ξεπλένετε την κουρευτική μηχανή με νερό.
2. Πριν συνδέσετε το καλώδιο ρεύματος για φόρτιση, βεβαιωθείτε ότι η τάση που σημειώνεται στο σώμα αυτού του προϊόντος ταιριάζει με την τοπική τάση τροφοδοσίας.
3. Εάν το καλώδιο ρεύματος είναι κατεστραμμένο ή χαμένο, παρακαλούμε αγοράστε το γνήσιο μοντέλο από τον κατασκευαστή ή από το τμήμα συντήρησης after-sales για αντικατάσταση.
4. Παρακαλούμε χρησιμοποιήστε και αποθηκεύστε αυτό το προϊόν σε μέρος όπου η θερμοκρασία είναι μεταξύ 5 °C και 35 °C.
5. Όταν εντοπιστεί οποιαδήποτε ανωμαλία ή δυσλειτουργία αυτού του προϊόντος, σταματήστε να το χρησιμοποιείτε αμέσως. Παρακαλούμε αντιμετωπίστε το πρόβλημα ανάλογα με τον τύπο της δυσλειτουργίας και εάν είναι απαραίτητο, μεταφέρετέ το στο τμήμα συντήρησης της εταιρείας μας για επίσκεψη.
6. Μη χρησιμοποιείτε σπασμένη ή κατεστραμμένη χτένα trimming.

7. Μην αποσυναρμολογείτε το σώμα της κουρευτικής μηχανής για αντικατάσταση της μπαταρίας.
8. Μην βυθίζετε αυτό το προϊόν σε νερό ή υγρό.
9. Μην χτυπάτε και μη ρίχνετε αυτό το προϊόν. Εάν έχει υποστεί ζημιά λόγω σύγκρουσης ή πτώσης, παρακαλούμε σταματήστε να το χρησιμοποιείτε.
10. Άτομα με σωματικές αναπηρίες, ψυχικές διαταραχές ή έλλειψη σχετικής εμπειρίας και γνώσης (συμπεριλαμβανομένων των παιδιών) πρέπει να χρησιμοποιούν αυτό το προϊόν υπό την επίβλεψη και καθοδήγηση των κηδεμόνων τους.
11. Μην το χρησιμοποιείτε σε ζώα.

ΧΑΡΑΚΤΗΡΙΣΤΙΚΑ ΠΡΟΪΟΝΤΟΣ



Χρήση

Συναρμολογήστε τη χτένα trimming.

Σύμφωνα με την ανάγκη για κούρεμα, θα πρέπει να ρυθμίσετε τη χτένα trimming στο αντίστοιχο μήκος.

Σπρώξτε το ένα άκρο της χτένας trimming προς το σώμα του εργαλείου και είναι έτοιμο για χρήση. Σύμφωνα με την ανάγκη για κούρεμα, μπορείτε να ρυθμίσετε τη χτένα trimming στις αντίστοιχες διαστάσεις για να κόψετε τα μαλλιά.

Εάν ολοκληρώσετε με τη χρήση της χτένας trimming, μπορείτε να πατήσετε το κουμπί της χτένας trimming και στη συνέχεια, τραβήξτε απαλά τη χτένα trimming προς τα έξω με το ένα χέρι για να την αφαιρέσετε.

Παρακαλούμε κρατήστε τα μαλλιά καθαρά και απαλά πριν το κούρεμα.

Μην πιέζετε τη χτένα trimming να κλείσει ενώ κόβετε μαλλιά. Επιλέξτε τη σωστή θέση κοπής της χτένας trimming. Υπάρχουν 7 θέσεις κοπής για τη διατήρηση του μήκους των μαλλιών με μήκος από 3mm έως 21mm.

Τριμάρετε τα μαλλιά στο πάνω μέρος του κεφαλιού και στο πλάι.

Κρατήστε την χτένα trimming στο χέρι, έχετε το κάτω μέρος της χτένας πάντα σε επαφή με το τριχωτό της κεφαλής και μετακινήστε το αργά προς τα εμπρός προς την αντίθετη κατεύθυνση της ανάπτυξης των μαλλιών, σπρώξτε και ξυρίστε τα μαλλιά επαναλαμβανόμενα από μπροστά προς τα πίσω. Συνιστάται να διατηρούνται τα μαλλιά γύρω από το σημείο Fontanelle (μαλακό σημείο στην κορυφή του κεφαλιού) για μωρά 3 μηνών.

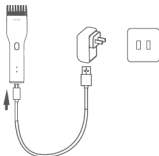
Τριμάρετε τα μαλλιά στο πίσω μέρος του κεφαλιού και των φαβορίτων. Σπρώξτε και ξυρίστε τα μαλλιά επαναλαμβανόμενα από κάτω προς τα πάνω έως ότου τα μαλλιά στο πίσω μέρος του κεφαλιού και στις φαβορίτες να έχουν κοπεί στο κατάλληλο μήκος.



Φόρτιση

1. Βεβαιωθείτε ότι η κουρευτική μηχανή είναι απενεργοποιημένη πριν από τη φόρτιση.
2. Η κουρευτική μηχανή πρέπει να φορτίζεται όταν η μπαταρία της πρόκειται να εξαντληθεί.
3. Συνδέστε το ένα άκρο του καλωδίου ρεύματος στον αντάπτορα και το άλλο άκρο στη διεπαφή TYPE-C της κουρευτικής μηχανής. Στη συνέχεια, τοποθετήστε το βύσμα του τροφοδοτικού στην πρίζα. Αυτή τη στιγμή, η ένδειξη λειτουργίας αναβοσβήνει. Μετά την πλήρη φόρτιση της μπαταρίας, η φωτεινή ένδειξη λειτουργίας θα είναι σταθερά αναμμένη.
4. Πριν χρησιμοποιήσετε αυτό το προϊόν για πρώτη φορά, φροντίστε να το έχετε πλήρως φορτισμένο. Χρειάζονται περίπου 1,5 ώρες για να φορτιστεί πλήρως αυτό το προϊόν.
5. Η ισχύουσα τάση για αυτό το προϊόν είναι DC5V.
6. Για να μην επηρεαστεί η διάρκεια ζωής του προϊόντος, παρακαλούμε αφαιρέστε τον αντάπτορα από την πρίζα μετά την πλήρη φόρτιση της μπαταρίας και επαναφορτίστε τη μπαταρία μετά την εξάντληση της ισχύος. Μην κρατάτε τη κουρευτική μηχανή συνεχώς συνδεδεμένη στην πρίζα αφού φορτιστεί πλήρως.
7. Μη φορτίζετε την κουρευτική μηχανή στο κουτί συσκευασίας.
8. Η κουρευτική μηχανή μπορεί να χρησιμοποιηθεί κατά τη φόρτιση.

Συμβουλές: Όταν η μπαταρία είναι άδεια και η κουρευτική μηχανή δε μπορεί να ενεργοποιηθεί, μπορεί να χρησιμοποιηθεί συνδέοντας απευθείας την κουρευτική μηχανή στην πρίζα. Εάν δε χρησιμοποιηθεί για μεγάλο χρονικό διάστημα, παρακαλούμε φορτίστε τη τουλάχιστον μία φορά κάθε έξι μήνες. Η κουρευτική μηχανή μπορεί να χρησιμοποιηθεί για περίπου 90 λεπτά σε πλήρη ισχύ.



Καθαρισμός και συντήρηση

Προειδοποίηση: Αυτό το προϊόν δεν είναι αδιάβροχο. Μην ξεπλένετε το σώμα της κουρευτικής μηχανής με νερό.

Πριν χρησιμοποιήσετε αυτό το προϊόν, το ξυράφι και το δόντι κοπής πρέπει να λιπαίνονται με το λιπαντικό λάδι που παρέχεται από τον κατασκευαστή.



Πριν τον καθαρισμό, παρακαλούμε απενεργοποιήστε και αφαιρέστε το βύσμα του τροφοδοτικού από την πρίζα.

Αφαιρέστε τη χτένα trimming και αποσυναρμολογήστε το ξυράφι. Όταν αποσυναρμολογείτε το ξυράφι, κρατήστε το δόντι κοπής του ξυραφιού με τον αντίχειρά σας και στη συνέχεια, εφαρμόστε δύναμη σύμφωνα με την κατεύθυνση του βέλους.



Παρακαλούμε χρησιμοποιήστε την ειδική βούρτσα καθαρισμού για να απομακρύνετε τις τρίχες στην υποδοχή του ξυραφιού.



Υπενθύμιση

Για να αποφύγετε την πτώση και το σπάσιμο του ξυραφιού, παρακαλούμε χρησιμοποιήστε το ένα χέρι για να σπρώξετε ενώ χρησιμοποιείτε το άλλο για να κρατήσετε το ξυράφι κατά την αποσυναρμολόγηση του ξυραφιού. Η διάρκεια ζωής της κουρευτικής μηχανής σχετίζεται άμεσα με τη συχνότητα χρήσης και τη συντήρηση.

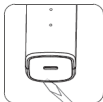
Είναι φυσιολογικό το ξυράφι να θερμαίνεται ελαφρώς κατά τη χρήση και αυτό δε θα επηρεάσει την κανονική χρήση.

Σημαντικές οδηγίες ασφαλείας

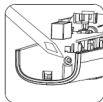
Σημείωση: Η μπαταρία που χρησιμοποιείται σε αυτήν την κουρευτική μηχανή είναι επαναφορτιζόμενη μπαταρία λιθίου τύπου ICR14500 3.7V. Όταν αφαιρείτε τη μπαταρία, διακόψτε την παροχή ρεύματος και αφήστε τη κουρευτική μηχανή να λειτουργήσει έως ότου εξαντληθεί η μπαταρία.

1. Ανοίξτε το πίσω κάλυμμα με ένα κατσαβίδι.
2. Χρησιμοποιήστε ένα κατσαβίδι για να ξεβιδώσετε τη βίδα στην κουρευτική μηχανή.
3. Χρησιμοποιήστε ένα σταυρωτό κατσαβίδι για να ξεβιδώσετε τις δύο βίδες στην πλακέτα κυκλώματος και να αφαιρέσετε την πλακέτα κυκλώματος.
4. Κόψτε το σημείο επαφής ηλεκτρικού ρεύματος της μπαταρίας, βγάλτε τη μπαταρία και απορρίψτε την σωστά.

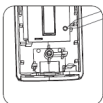
Σημείωση: Μην αφήνετε να βραχυκυκλώσει το σημείο επαφής ηλεκτρικού ρεύματος της μπαταρίας.



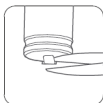
Ανοίξτε



Ξεβιδώστε



Ξεβιδώστε



Κόψτε

Αντιμετώπιση προβλημάτων

Πρόβλημα	Αιτία προβλήματος	Λύση
Δε λειτουργεί μετά την ενεργοποίηση	Το κουμπί On / Off σταμάτησε να λειτουργεί	Στείλτε την κουρευτική μηχανή πίσω στο κέντρο after-sales για επισκευή
	Η ισχύς της μπαταρίας έχει εξαντληθεί	Συνδέστε την κουρευτική μηχανή στο καλώδιο ρεύματος και φορτίστε τη μπαταρία
	Αστοχία κυκλώματος	Στείλτε την κουρευτική μηχανή πίσω στο κέντρο after-sales για επισκευή
Η ένδειξη φόρτισης δε λειτουργεί	Αποτυχία σύνδεσης στην παροχή ρεύματος	Συνδέστε την κουρευτική μηχανή στο καλώδιο ρεύματος και φορτίστε τη μπαταρία
	Σπασμένη ένδειξη	Στείλτε την κουρευτική μηχανή πίσω στο κέντρο after-sales για επισκευή
	Αστοχία κυκλώματος	Στείλτε την κουρευτική μηχανή πίσω στο κέντρο after-sales για επισκευή
Υπερβολικός χρόνος φόρτισης	Η διάρκεια ζωής της μπαταρίας έχει τελειώσει	Στείλτε την κουρευτική μηχανή πίσω στο κέντρο after-sales για επισκευή
	Αστοχία κυκλώματος	Στείλτε την κουρευτική μηχανή πίσω στο κέντρο after-sales για επισκευή

ΠΡΟΣΤΑΣΙΑ ΠΕΡΙΒΑΛΛΟΝΤΟΣ

Η ενσωματωμένη επαναφορτιζόμενη μπαταρία μπορεί να περιέχει ουσίες που μπορούν να μολύνουν το περιβάλλον. Πριν την απόρριψη της κουρευτικής μηχανής, η μπαταρία πρέπει να αφαιρεθεί ή να σταλεί η κουρευτική μηχανή στον επίσημο καθορισμένο σταθμό ανακύκλωσης για απόρριψη της μπαταρίας. Μπορείτε επίσης να στείλετε την εγκαταλελειμμένη κουρευτική μηχανή στο καθορισμένο τμήμα ανακύκλωσης της εταιρείας και το τμήμα συντήρησης θα αποδομήσει και θα ανακυκλώσει τη μπαταρία.

Προειδοποίηση

Μη βραχυκυκλώνετε τη μπαταρία σε περίπτωση πυρκαγιάς που προκαλείται από καύση της μπαταρίας.

Μη ρίχνετε τη μπαταρία σε φωτιά γιατί υπάρχει περίπτωση έκρηξης ή απελευθέρωσης τοξικών ουσιών.

Βασικές προδιαγραφές

Όνομα προϊόντος: Hair clipper

Μοντέλο: Boost Nominal

Όνομαστική τάση: 5V ===

Όνομαστική ισχύς: 5W

Χρόνος φόρτισης: 1,5 ώρες

ENCHEN

Chongqing LiLu Science and Technology Development Co., Ltd

Διεύθυνση: Room 2101, Jiangjin Comprehensive Bonded Zone, Comprehensive Building, No. 88 Maya Avenue, Luohuang town, Jiangjin District, Chongqing

Τηλέφωνο Service: 211 999 1260

Δήλωση συμμόρφωσης ΕΕ

Με το παρόν, η εταιρεία Chongqing LiLu Science and Technology Development Co., Ltd. δηλώνει ότι ο τύπος ραδιοεξοπλισμού Boost Nominal συμμορφώνεται με την Οδηγία 2014/53/ΕΕ. Το πλήρες κείμενο της δήλωσης συμμόρφωσης της ΕΕ διατίθεται στην ακόλουθη διεύθυνση στο Διαδίκτυο: <https://www.infoquest.gr/el/youpin>

Απόβλητα ηλεκτρικού και ηλεκτρονικού εξοπλισμού (ΑΗΗΕ)



Όλα τα προϊόντα που φέρουν αυτό το σύμβολο είναι απόβλητα ηλεκτρικού και ηλεκτρονικού εξοπλισμού (ΑΗΗΕ όπως στην Οδηγία 2012/19/ΕΕ) τα οποία δεν πρέπει να αναμιγνύονται με αταξινόμητα οικιακά απόβλητα. Αντ' αυτού, θα πρέπει να προστατεύετε την ανθρώπινη υγεία και το περιβάλλον

παραδίδοντας τον εξοπλισμό σας σε ένα καθορισμένο σημείο συλλογής για την ανακύκλωση των αποβλήτων ηλεκτρικού και ηλεκτρονικού εξοπλισμού που ορίζει η κυβέρνηση ή οι τοπικές αρχές. Η σωστή απόρριψη και ανακύκλωση θα συμβάλει στην πρόληψη δυνητικών αρνητικών συνεπειών για το περιβάλλον και την ανθρώπινη υγεία. Παρακαλούμε επικοινωνήστε με τον εγκαταστάτη ή τις τοπικές αρχές για περισσότερες πληροφορίες σχετικά με την τοποθεσία καθώς και τους όρους και τις προϋποθέσεις τέτοιων σημείων συλλογής.

Για να αποφευχθούν οι πιθανές επιπτώσεις στο περιβάλλον και την ανθρώπινη υγεία ως αποτέλεσμα της παρουσίας επικίνδυνων ουσιών σε ηλεκτρικό και ηλεκτρονικό εξοπλισμό, οι τελικοί χρήστες ηλεκτρικού και ηλεκτρονικού εξοπλισμού πρέπει να κατανοούν την έννοια του διαγραμμένου συμβόλου του κάδου. Μην απορρίπτετε τα ΑΗΗΕ ως αταξινόμητα οικιακά απόβλητα και πρέπει να συλλέγετε αυτά τα ΑΗΗΕ ξεχωριστά.

Εγγύηση καλής λειτουργίας

Το Enchen Boost Hair Clipper που μόλις αποκτήσατε, συνοδεύονται από Εγγύηση Καλής Λειτουργίας Δύο (2) ετών από την Info Quest Technologies.

Παρακαλούμε διαβάστε προσεκτικά τους όρους εγγύησης που συνοδεύουν το προϊόν. Σημειώνεται ότι η Info Quest Technologies παρέχει τεχνική υποστήριξη για επιλεγμένα προϊόντα Yourip τα οποία και εισάγει και διαθέτει στην Ελληνική αγορά. Τα προϊόντα αυτά έχουν συγκεκριμένα serial numbers και διαθέτουν στη συσκευασία τους έντυπο εγγύησης της Info Quest Technologies. Η Info Quest Technologies, εγγυάται ότι για το χρονικό διάστημα ισχύος της εγγύησης, θα καλύπτει με τον τρόπο και τα μέσα που διαθέτει τυχόν βλάβες που θα παρουσιάσει το προϊόν. Απαραίτητη προϋπόθεση για να ισχύει η εγγύηση, είναι η χρήση του προϊόντος να γίνεται με βάση τον προορισμό του, σύμφωνα με τις προδιαγραφές και τα χαρακτηριστικά του, καθώς και κάτω από φυσιολογικές συνθήκες.

Έναρξη Εγγύησης

Η εγγύηση ξεκινά από την ημερομηνία αγοράς του προϊόντος, που αποδεικνύεται με την προσκόμιση νόμιμης απόδειξης ή τιμολογίου. Η Εγγύηση ισχύει εφ' όσον:

1. Διακρίνετε καθαρά ο σειριακός αριθμός της συσκευής (Serial No) και δεν έχει παραποιηθεί.
2. Το προϊόν που μεταφέρεται στα εργαστήρια της Info Quest Technologies, συνοδεύεται από το νόμιμο παραστατικό αγοράς του - όπου αναφέρεται καθαρά η ημερομηνία και ο τύπος του - & από μία σύντομη περιγραφή της βλάβης.

Η εγγύηση παύει να ισχύει όταν

1. Έχει αλλοιωθεί ή παραποιηθεί ο σειριακός αριθμός της συσκευής (Serial No).
2. Η βλάβη είναι αποτέλεσμα μετατροπών, κακής σύνδεσης, κακής εγκατάστασης ή κακής χρήσης.
3. Η βλάβη προκλήθηκε από ατύχημα, μεταβολές της τάσης του δικτύου ρεύματος, υγρό ή φωτιά, κακομεταχείριση ή αμέλεια.
4. Στο προϊόν έχουν εισχωρήσει υγρά.
5. Ελαττώματα ή βλάβη της συσκευής ή των εξαρτημάτων αυτής, προκλήθηκαν από κακή αποστολή ή μεταφορά χωρίς κατάλληλη συσκευασία.
6. Υπάρχουν εμφανή σημάδια από πτώση ή παραβίαση της συσκευής, όπως γρατσουνιές, στραβές βίδες, κομμένα καλώδια, κα.

Η εγγύηση δεν καλύπτει

1. Τη φυσιολογική φθορά λόγω χρήσης στο εξωτερικό περιβάλλον της συσκευής ή ζημιές που προκλήθηκαν από ατυχήματα, κεραυνό, νερό, φωτιά, ακατάλληλο εξαερισμό.
2. Ζημιά που προκλήθηκε στο προϊόν από τυχόν προσαρμογές ή ρυθμίσεις, που δεν αντιστοιχούν στις τεχνικές προδιαγραφές του προϊόντος.
3. Ελαττώματα ή βλάβες από φαγητό ή υγρά, διάβρωση, οξειδωση ή χρήση λανθασμένης τάσης.
4. Περιοδική συντήρηση και επισκευή ή αλλαγή εξαρτημάτων, ως αποτέλεσμα φυσικής φθοράς.
5. Βλάβες σε αεροθαλάμους ή/και ελαστικά που προκλήθηκαν κατά τη χρήση του προϊόντος.
6. Έξοδα μετάβασης του τεχνικού για κατ' οίκον επισκευή.
7. Εγκαταστάσεις υλικών ή εξοπλισμού που έγιναν από τρίτους, μη εξουσιοδοτημένους από την Info Quest Technologies.

Όροι μεταφοράς και χρεώσεις

1. Η μεταφορά των προϊόντων Yourip από και προς τα εργαστήρια για επισκευή, γίνεται με ευθύνη και δαπάνη του χρήστη.
2. Για τη μεταφορά του προϊόντος πρέπει να χρησιμοποιείται η αρχική συσκευασία του προϊόντος, η οποία θα πρέπει να διατηρείται σε άριστη κατάσταση, ώστε να αποφευχθούν τυχόν ζημιές κατά τη μεταφορά. Σε αντίθετη περίπτωση η Info Quest Technologies δεν ευθύνεται για τυχόν ζημιές της συσκευής κατά την μεταφορά.
3. Στην περίπτωση που μετά από τεχνικό έλεγχο διαπιστωθεί ότι η βλάβη δεν καλύπτεται από την εγγύηση για τους λόγους που αναφέρονται παραπάνω, ο χρήστης επιβαρύνεται με τα έξοδα αποστολής και τεχνικού ελέγχου. Σε περίπτωση που ο χρήστης επιθυμεί την αποκατάσταση της βλάβης, παρά το γεγονός ότι δεν καλύπτεται από την εγγύηση, τα έξοδα επισκευής βαρύνουν τον χρήστη.

Λοιποί Όροι

- Η Info Quest Technologies σε καμία περίπτωση δεν ευθύνεται προς τον πελάτη ή προς τρίτους για οποιεσδήποτε ζημιές, μεταξύ των οποίων και για διαφυγόντα κέρδη, αποθετικές ή άλλες τυχαίες ή έμμεσες ζημιές, που προκλήθηκαν εξ' αιτίας της χρήσεως, ή της αδυναμίας χρήσεως του εν λόγω προϊόντος.
- Η εγγύηση ισχύει με την επιφύλαξη των παραπάνω όρων των οποίων ο πελάτης έχει λάβει γνώση και αποδέχεται.

- Για κάθε διαφορά ήθελε προκύψει από το παρόν, αρμόδια είναι τα δικαστήρια της έδρας της εταιρείας και εφαρμοστέο το Ελληνικό Δίκαιο.
Κέντρα Επισκευών: Λεωφόρος Κηφισού 125-127, Άγιος Ιωάννης Ρέντης, Αθήνα (Είσοδος από Μπιχάκη 42)
Γραμμή Τεχνικής Υποστήριξης: 211 999 1260

Το προϊόν και η συσκευασία φέρουν την παρακάτω ένδειξη.



Με το παρόν η Youpin δηλώνει ότι ο εξοπλισμός τύπου Enchen Boost Hair Clipper, συμμορφώνεται με την Οδηγία 2014/53/ΕΕ.

Απόρριψη της συσκευής

Εάν πάνω στο προϊόν ή στη συσκευασία του προϊόντος υπάρχει το σύμβολο απόρριψης τότε δε θα πρέπει να πετάξετε το προϊόν μαζί με τα κοινά οικιακά απορρίμματα, αλλά να το παραδώσετε στο κατάλληλο σημείο περισυλλογής

για την ανακύκλωση ηλεκτρικού και ηλεκτρονικού εξοπλισμού. Η ανεξέλεγκτη απόρριψη τέτοιων προϊόντων ενδέχεται να έχει βλαβερές συνέπειες για το περιβάλλον και την υγεία των ανθρώπων. Για περισσότερες πληροφορίες

σχετικά με την ανακύκλωση του προϊόντος αυτού, μπορείτε να επικοινωνήσετε με το δήμο σας, την υπηρεσία αποκομιδής οικιακών απορριμμάτων ή το κατάστημα από το οποίο αγοράσατε το προϊόν.



Info Quest Technologies M.A.E.B.E.
Αργυρουπόλεως 2Α, 176 71 Καλλιθέα, Αθήνα, Τηλ. 211 999 4000
www.infoquest.gr, www.infoquest.gr/el/youpin

Διάθεση και Υποστήριξη

Info Quest
TECHNOLOGIES

Info Quest Technologies M.A.E.B.E.

Αργυρουπόλεως 2Α, 176 71 Καλλιθέα, Αθήνα

Τηλ. 211 999 4000

www.infoquest.gr